


NEU



2er-Einheit (Boxengröße= B 100 x T 166 cm)
ab der dritten Woche (Tieralter)
mit stabilem Kunststoffrost.

3er-Einheit (Boxengröße = B 80 x T 120 cm)
für die ersten 2 Wochen (Tieralter)
mit Kunststoffbodenplatte, rutschfest mit Gefälle.



Klappdach mit Kurbel
für die optimale
Belüftung der Box.


KÄLBERHÜTTEN – ERFOLG BEGINNT IM KLEINEN!



- Gegenüberliegende Boxen bieten automatisch den nötigen Witterungsschutz.
- Dachneigung zur Belüftungssteuerung variabel und mit Kurbel einfach regulierbar.
- Eine 2er-Einheit und eine 3er-Einheit sind problemlos kombinierbar.



- Die Boxen werden zum Reinigen mit dem Frontlader auf einen Waschplatz gefahren
Die Türen können kpl. ausgehängen werden!
- Durch Sicherungen ist ein Abkippen problemlos möglich.
- Das aufgeklappte Boxendach bietet bei der Fahrt (evtl. auch mit Kälbern)
mit dem Lader freie Sicht voraus.



• Lieferbare Größen:

2er Element

mit Gesamtmaß T 190 x B 220 cm, Dach-
überstand vorne ca. 80, hinten ca. 20 cm.

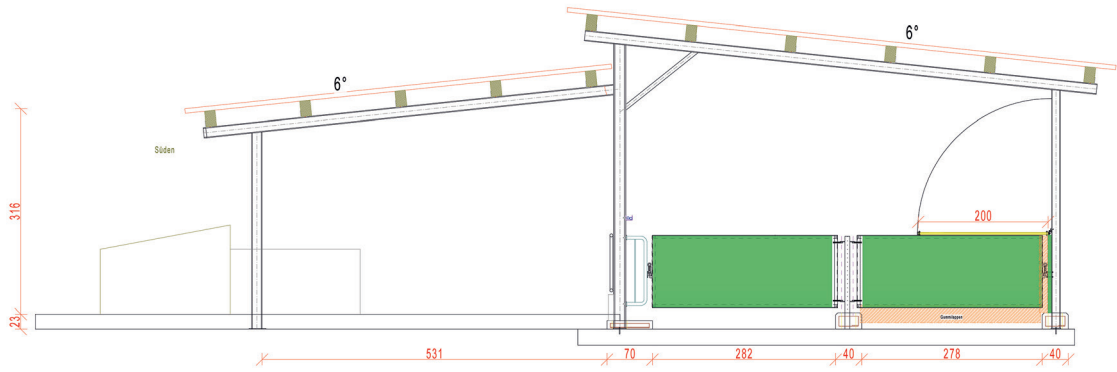
3er Element

mit Gesamtmaß T 145 x B 260 cm, Dach-
überstand vorne ca. 80, hinten ca. 20 cm.

Bei allen Varianten Dachüberstand
seitlich ca. 8 cm.

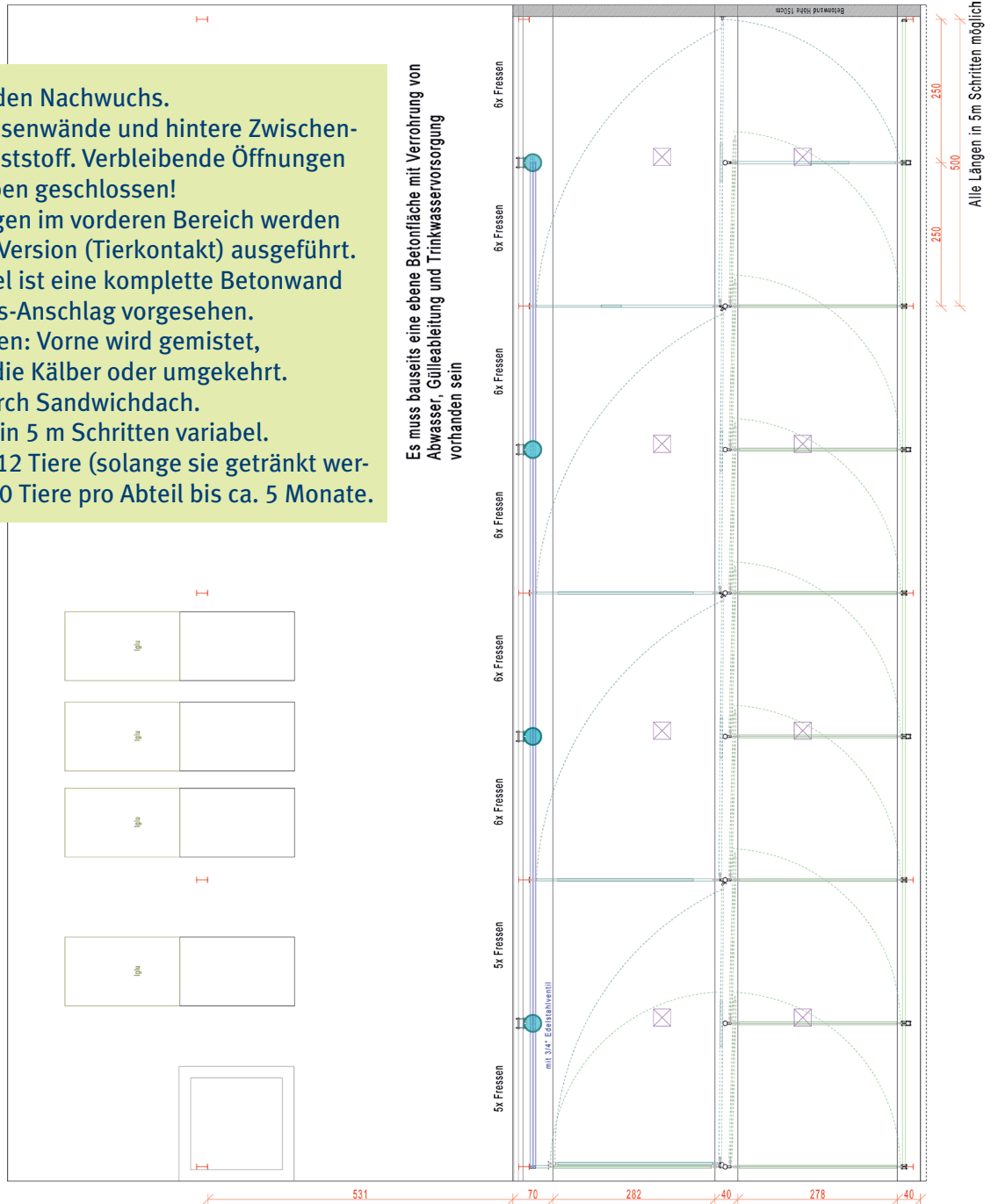
- Durch aushängen der Türen problem-
loser Tierwechsel und Reinigung
möglich.
- Türe mit integriertem Nuckeleimerhalter,
Eimerhalter und Einsperrmöglichkeit.
- UV-beständige, stabile Mehrkammer-
platten (an den Seiten geschlossen, im
Zwischenbereich offen für Tierkontakt).
- Sandwichdach zum Schutz vor Sonnen-
einstrahlung / Erhitzung.
- Alle Stahlbauteile in verzinkter Ausfüh-
rung.
- Pflegeleichte Bauweise mit Kunststoff-
wänden und Sandwichdach.

KÄLBERSTALL IN ZWEIRAUMBUCHT-AUSFÜHRUNG (NACH HOLSTEINER PRINZIP), OPTIMAL FÜR DIE KÄLBERAUFZUCHT



- Kleinklima für den Nachwuchs.
- Rückwand, Aussenwände und hintere Zwischenwände aus Kunststoff. Verbleibende Öffnungen mit Gummilappen geschlossen!
- Die Abtrennungen im vorderen Bereich werden als vierrohrige Version (Tierkontakt) ausgeführt.
- An einem Giebel ist eine komplette Betonwand als Entmistungs-Anschlag vorgesehen.
- Leichtes Arbeiten: Vorne wird gemistet, hinten stehen die Kälber oder umgekehrt.
- Hitzeschutz durch Sandwichdach.
- Gebäudelänge in 5 m Schritten variabel.
- Pro 5 m-Abteil 12 Tiere (solange sie getränkt werden). Danach 10 Tiere pro Abteil bis ca. 5 Monate.

Es muss bauseits eine ebene Betonfläche mit Verrohrung von Abwasser, Gülleableitung und Trinkwasserversorgung vorhanden sein



Alle Längen in 5m Schritten möglich